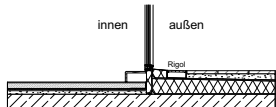


Schnitt durch Balkon-Loggiatür

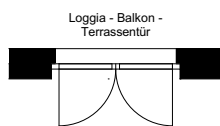
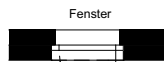


- GS Geschirrspüler
- Herd
- * Kühlschrank
- Spüle
- Waschmaschine
- innenliegender Sonnenschutz
- außenliegender Sonnenschutz
- Vorbereitung für außenliegenden Sonnenschutz
- Höhenkote
- RAR Regenabfallrohr
- P Parapet
- SF Stehflügel

Dieser Plan ist zum Anfertigen von Einbaumöbel nicht geeignet. Die **Naturmaße sind am Ausmesstag vor Ort vorzunehmen**.
 Flächentoleranz +/- 2%, vorbehaltlich Maßabweichungen
 Achtung: durch Kopieren dieses Planes können sich Maßstab und Proportionen verändern.

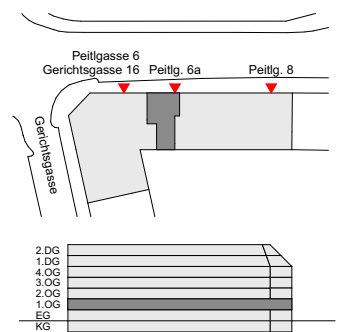
Statische, bauphysikalische und haustechnische Details sind nicht Planinhalt. Die im Plan eingezeichneten Möbel und Einrichtungsgegenstände dienen zu Illustrationszwecken und sind nicht Teil der Grundaussattung. Details zu Installation sowie Ausstattung sind der Bau- und Ausstattungsbeschreibung zu entnehmen.

Generell bleiben technische Änderungen vorbehalten.



Index VBB 01 - 01.03.2017

TOP 03 / 1.OG		4 Zimmer	
Raum	Bodenbelag	Fläche (m ²)	
01 Wohnküche	Parkett	26,78	
02 WC	Fliesen	1,61	
03 Bad	Fliesen	5,06	
04 Zimmer	Parkett	13,71	
05 Zimmer	Parkett	10,20	
06 Zimmer	Parkett	10,38	
07 Vorraum	Parkett	12,22	
08 Dusch/WC	Fliesen	3,59	
09 Abstellraum	Parkett	1,58	
10 Loggia	Betonplatten	2,77	
Wohnnutzfläche gesamt:		87,90	
11 Terrasse	Betonplatten	9,01	



<p>ARCHITEKT</p> <p>GC ARCHITEKTUR ARCHITEKTUR BAUINGENIEURWESEN BAUMANAGEMENT</p>	<p>BAUTRÄGER</p> <p>wohngut Bauträger</p> <p>wohngut „Projekt Peitlgasse“ GmbH</p>	<p>VERKAUFSPLAN TRIANGEL 21</p>	<p>MAßSTAB 1:100</p> <p>ERSTELLT 01.03.2017</p>
			<p>TOP 3</p> <p>Peitlgasse 6a</p>