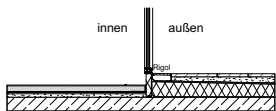
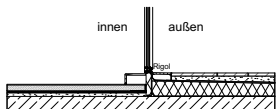




Schnitt durch Fenstertür ohne Vorlegetstufe



Schnitt durch Fenstertür mit Vorlegetstufe



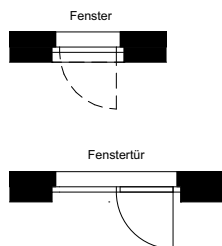
- | | | |
|---------------|----------------|--|
| GS | Geschirrspüler | außenliegender Sonnenschutz (Rollladen) |
| Herd | | außenliegender Sonnenschutz (Raffstore) |
| Kühlschrank | | Vorbereitung für außenliegenden Sonnenschutz (Raffstore) |
| Spüle | | RAR Regenabfallrohr |
| Waschmaschine | | RSK Regensinkkasten |
| | | P Fenster mit Parapet |
| | | AD Abgehängte Decke |
| | | VS Vorlegetstufe |
| | | BRE Braundrauchentlüftung |

Dieser Plan ist zum Anfertigen von Einbaumöbel nicht geeignet. Die Naturmaße sind am Ausmesstag vor Ort vorzunehmen. Flächentoleranz +/- 2%, vorbehaltlich Maßabweichungen

Achtung: durch Kopieren dieses Planes können sich Maßstab und Proportionen verändern.

Statische, bauphysikalische und haustechnische Details sind nicht Planinhalt. Die im Plan eingezeichneten Möbel und Einrichtungsgegenstände dienen zu Illustrationszwecken und sind nicht Teil der Grundausstattung. Details zu Installation sowie Ausstattung sind der Bau- und Ausstattungsbeschreibung zu entnehmen.

Generell bleiben technische Änderungen vorbehalten.



TÜR 132 / 2.DG

Raum	Bodenbelag	3 Zimmer Fläche (m ²)
AR	Abstellraum Parkett	3,41
BAD	Bad Fliesen	5,12
VR	Vorraum Parkett	7,22
WC	WC Fliesen	2,04
WK	Wohnküche Parkett	24,06
Z1	Zimmer(1) Parkett	10,34
Z2	Zimmer(2) Parkett	10,99
Wohnnutzfläche gesamt:		63,18 m²
TE	Terrasse Betonplatten	33,04

