

Top 17	Peitlgasse 6
Wohnräume	44,25 m <sup>2</sup>
Loggia	4,51 m <sup>2</sup>
<b>SUMME</b>	<b>48,76 m<sup>2</sup></b>

Top 18	Peitlgasse 6
Wohnräume	66,71 m <sup>2</sup>
Loggia	8,08 m <sup>2</sup>
<b>SUMME</b>	<b>74,79 m<sup>2</sup></b>
Balkon	1,43 m <sup>2</sup>
Keller	2,56 m <sup>2</sup>

Top 9	Peitlgasse 6A
Wohnräume	85,60 m <sup>2</sup>
Loggia	2,77 m <sup>2</sup>
<b>SUMME</b>	<b>88,37 m<sup>2</sup></b>
Balkon	7,67 m <sup>2</sup>
Keller	3,23 m <sup>2</sup>

Top 7	Peitlgasse 6A
Wohnräume	68,70 m <sup>2</sup>
<b>SUMME</b>	<b>68,70 m<sup>2</sup></b>
Balkon	7,67 m <sup>2</sup>
Keller	3,66 m <sup>2</sup>

Top 9	Peitlgasse 8
Wohnräume	68,73 m <sup>2</sup>
<b>SUMME</b>	<b>68,73 m<sup>2</sup></b>
Balkon	7,67 m <sup>2</sup>
Keller	3,95 m <sup>2</sup>

Top 7	Peitlgasse 8
Wohnräume	66,66 m <sup>2</sup>
Loggia	2,56 m <sup>2</sup>
<b>SUMME</b>	<b>69,22 m<sup>2</sup></b>
Balkon	5,95 m <sup>2</sup>
Keller	3,61 m <sup>2</sup>



Top 16	Peitlgasse 6
Wohnräume	45,33 m <sup>2</sup>
Loggia	4,63 m <sup>2</sup>
<b>SUMME</b>	<b>53,96 m<sup>2</sup></b>
Keller	2,57 m <sup>2</sup>

Top 15	Peitlgasse 6
Wohnräume	44,58 m <sup>2</sup>
Loggia	4,48 m <sup>2</sup>
<b>SUMME</b>	<b>48,06 m<sup>2</sup></b>
Keller	6,82 m <sup>2</sup>

Top 13	Peitlgasse 6
Wohnräume	50,48 m <sup>2</sup>
Loggia	6,49 m <sup>2</sup>
<b>SUMME</b>	<b>56,97 m<sup>2</sup></b>
Keller	2,56 m <sup>2</sup>

Top 14	Peitlgasse 6
Wohnräume	87,81 m <sup>2</sup>
Loggia	10,25 m <sup>2</sup>
<b>SUMME</b>	<b>98,06 m<sup>2</sup></b>
Keller	7,01 m <sup>2</sup>

Top 8	Peitlgasse 6A
Wohnräume	49,13 m <sup>2</sup>
Loggia	4,02 m <sup>2</sup>
<b>SUMME</b>	<b>53,15 m<sup>2</sup></b>
Balkon	3,15 m <sup>2</sup>
Keller	5,81 m <sup>2</sup>

Top 8	Peitlgasse 8
Wohnräume	48,19 m <sup>2</sup>
Loggia	4,08 m <sup>2</sup>
<b>SUMME</b>	<b>52,27 m<sup>2</sup></b>
Balkon	3,19 m <sup>2</sup>
Keller	2,28 m <sup>2</sup>

Index VBB 01 - 01.03.2017


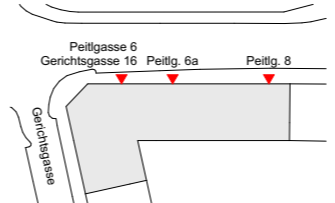
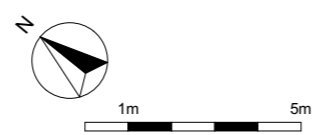
GESCHOSSPLAN

# 3. Obergeschoß

## TRIANGEL21

Peitlgasse 6, ident. Gerichtsgasse 16  
Peitlgasse 6a  
Peitlgasse 8

Änderungen vorbehalten (z.B. Änderung der Wohnnutzfläche bis zu ±2%, Leitungsführungen, etc.)  
Achtung: Durch Kopieren dieses Planes können sich Maßstab und Proportionen verändern!  
Die im Plan eingezeichneten Möbel dienen nur zur Illustration! Quadratmeterangaben können sich aufgrund von technischen Erfordernissen noch verändern.  
Grundlage für die Kubatur sind die derzeitigen Bebauungsbestimmungen.



MABSTAB	1:175
ERSTELLT	01.03.2017

ARCHITEKT  
**GC ARCHITEKTUR**  
ARCHITEKTUR BAUINGENIEURWESEN BAUMANAGEMENT

BAUTRÄGER  
**wohngut**  
Bauträger  
wohngut „Projekt Peitlgasse“ GmbH