

Top 23	Peitlgasse 6
Wohnräume	44,25 m ²
Loggia	4,51 m ²
SUMME	48,76 m²
Keller	3,12 m ²

Top 24	Peitlgasse 6
Wohnräume	66,71 m ²
Loggia	8,08 m ²
SUMME	74,79 m²
Balkon	1,43 m ²
Keller	2,64 m ²

Top 12	Peitlgasse 6A
Wohnräume	85,60 m ²
Loggia	2,77 m ²
SUMME	88,37 m²
Balkon	7,67 m ²
Keller	2,70 m ²

Top 10	Peitlgasse 6A
Wohnräume	68,70 m ²
Loggia	13,70 m ²
SUMME	82,40 m²
Balkon	7,67 m ²
Keller	3,37 m ²

Top 12	Peitlgasse 8
Wohnräume	68,73 m ²
SUMME	68,73 m²
Balkon	7,67 m ²
Keller	3,95 m ²

Top 22	Peitlgasse 6
Wohnräume	49,33 m ²
Loggia	4,63 m ²
SUMME	53,96 m²

Top 21	Peitlgasse 6
Wohnräume	44,58 m ²
Loggia	4,48 m ²
SUMME	49,06 m²
Keller	2,51 m ²

Top 19	Peitlgasse 6
Wohnräume	50,46 m ²
Loggia	6,49 m ²
SUMME	56,95 m²
Keller	2,61 m ²

Top 11	Peitlgasse 6A
Wohnräume	49,13 m ²
Loggia	4,02 m ²
SUMME	53,15 m²
Balkon	3,15 m ²
Keller	2,38 m ²

Top 11	Peitlgasse 8
Wohnräume	48,19 m ²
Loggia	4,08 m ²
SUMME	52,27 m²
Balkon	3,19 m ²
Keller	4,63 m ²

Top 10	Peitlgasse 8
Wohnräume	66,66 m ²
Loggia	2,56 m ²
SUMME	69,22 m²
Balkon	5,95 m ²
Keller	5,40 m ²

Top 20	Peitlgasse 6
Wohnräume	87,81 m ²
Loggia	10,25 m ²
SUMME	98,06 m²
Keller	3,34 m ²



Index VBB 01 - 01.03.2017


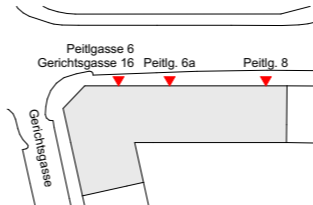
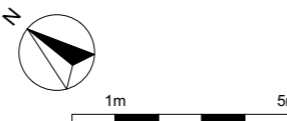
GESCHOSSPLAN

4. Obergeschoß

TRIANGEL21

Peitlgasse 6, ident. Gerichtsgasse 16
Peitlgasse 6a
Peitlgasse 8

Änderungen vorbehalten (z.B. Änderung der Wohnnutzfläche bis zu ±2%, Leitungsführungen, etc.)
Achtung: Durch Kopieren dieses Planes können sich Maßstab und Proportionen verändern!
Die im Plan eingezeichneten Möbel dienen nur zur Illustration! Quadratmeterangaben können sich aufgrund von technischen Erfordernissen noch verändern.
Grundlage für die Kubatur sind die derzeitigen Bebauungsbestimmungen.



MABSTAB	1:175
ERSTELLT	01.03.2017

ARCHITEKT
GC ARCHITEKTUR
ARCHITEKTUR BAUINGENIEURWESEN BAUMANAGEMENT

BAUTRÄGER
wohngut
Bauträger
wohngut „Projekt Peitlgasse“ GmbH