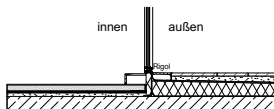


Schnitt durch Fenstertür mit Vorlegestufe



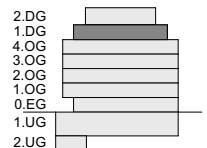
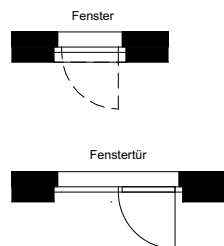
- | | | |
|---------------|----------------|--|
| GS | Geschirrspüler | außenliegender Sonnenschutz (Rollläden) |
| Herd | | außenliegender Sonnenschutz (Raffstore) |
| Kühlschrank | | Vorbereitung für außenliegenden Sonnenschutz (Raffstore) |
| Spüle | | RAR Regenabfallrohr |
| Waschmaschine | | RSK Regensinkkasten |
| | | P Fenster mit Parapet |
| | | AD Abgehängte Decke |
| | | VS Vorlegestufe |
| | | BRE Brandrauchentlüftung |

Dieser Plan ist zum Anfertigen von Einbaumöbel nicht geeignet. Die Naturmaße sind am Ausmessstag vor Ort vorzunehmen. Flächentoleranz +/- 2%, vorbehaltlich Maßabweichungen

Achtung: durch Kopieren dieses Planes können sich Maßstab und Proportionen verändern.

Statische, bauphysikalische und haustechnische Details sind nicht Planinhalt. Die im Plan eingezeichneten Möbel und Einrichtungsgegenstände dienen zu Illustrationszwecken und sind nicht Teil der Grundausstattung. Details zu Installation sowie Ausstattung sind der Bau- und Ausstattungsbeschreibung zu entnehmen.

Generell bleiben technische Änderungen vorbehalten.



13.09.2023
-) Teilweise geringfügige Flächenänderung

TÜR 127 / 1.DG		2 Zimmer	
Raum	Bodenbelag	Fläche (m ²)	
AR	Abstellraum	Parkett	2,13
Bad/WC	Bad/WC	Fliesen	6,40
VR	Vorraum	Parkett	4,06
WK	Wohnküche	Parkett	19,96
Z1	Zimmer(1)	Parkett	12,15
Wohnnutzfläche gesamt:			44,70 m²
TE	Terrasse	Betonplatten	5,32