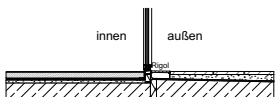


Schnitt durch Fenstertür

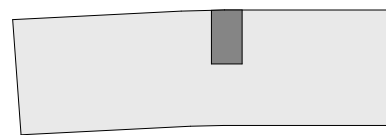
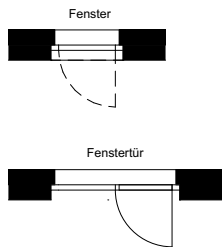


GS	Geschirrspüler	außenliegender Sonnenschutz (Rollläden)
Herd		außenliegender Sonnenschutz (Raffstore)
Kühlschrank		Vorbereitung für außenliegenden Sonnenschutz (Raffstore)
Spüle		RAR Regenabfallrohr
Waschmaschine		RSK Regensinkkasten
		P Fenster mit Parapet
		AD Abgehängte Decke
		VS Vorlegestufe
		BRE Brandrauchentlüftung

Dieser Plan ist zum Anfertigen von Einbaumöbel nicht geeignet. Die Naturmaße sind am Ausmesstag vor Ort vorzunehmen. Flächentoleranz +/- 2%, vorbehaltlich Maßabweichungen
Achtung: durch Kopieren dieses Planes können sich Maßstab und Proportionen verändern.

Statische, bauphysikalische und haustechnische Details sind nicht Planinhalt. Die im Plan eingezeichneten Möbel und Einrichtungsgegenstände dienen zu Illustrationszwecken und sind nicht Teil der Grundausstattung. Details zu Installation sowie Ausstattung sind der Bau- und Ausstattungsbeschreibung zu entnehmen.

Generell bleiben technische Änderungen vorbehalten.



13.09.2023
-) Teilweise geringfügige Flächenänderung

TÜR 86 / 4.OG		2 Zimmer	
Raum	Bodenbelag	Fläche (m ²)	
AR	Abstellraum	Parkett	1,94
Bad/WC	Bad/WC	Fliesen	6,73
LO	Loggia	Betonplatten	4,30
VR	Vorraum	Parkett	4,23
WK	Wohnküche	Parkett	20,18
Z1	Zimmer(1)	Parkett	12,84
Wohnnutzfläche gesamt:			50,22 m²